

# CONEXÃO SORRISO

UMA HISTÓRIA DE  
SUCESSO NO  
AGRONEGÓCIO

Localizado no centro geodésico de Mato Grosso, entroncamento das rodovias BR-163 com MT-242, ligando o município de leste a oeste e de norte a sul do País, **o município de Sorriso é a cidade polo da região centro do estado**. Dispõe de aeroporto regional com voos diários, 36 (trinta e seis) meios de hospedagem e cerca de 2.000 (dois mil) leitos, ocupação média de 85% durante a semana e mais de 50% em finais de semana e feriados, o município prova significativo fluxo em variados segmentos turísticos.



PREFEITURA  
**SORRISO**  
CAPITAL NACIONAL DO AGRONEGÓCIO



# CAPITAL NACIONAL DO AGRONEGÓCIO

Lei Federal 12.724, de 16 de outubro de 2012



## MAIOR PRODUTOR DE SOJA DO MUNDO

**PRODUÇÃO:** 1.991.801 TONELADAS  
**ÁREA COLHIDA:** 572.990 HECTARES  
**MÉDIA:** 58 SAC/ HEC (53 MÉDIA NACIONAL)  
**VALOR DA PRODUÇÃO:** R\$ 1.9 BILHÕES

FONTE: CONAB, IBGE - 2024



## MAIOR PRODUTOR DE MILHO DO BRASIL

**PRODUÇÃO:** 2.845.919 TONELADAS  
**ÁREA COLHIDA:** 436.373 HECTARES  
**MÉDIA:** 108 SAC/HEC (98 MÉDIA NACIONAL)  
**VALOR DA PRODUÇÃO:** R\$ 726 MILHÕES

FONTE: CONAB, IBGE - 2024



## MAIOR PRODUTOR DE FEIJÃO DO ESTADO

**PRODUÇÃO:** 55.546 TONELADAS  
**ÁREA COLHIDA:** 30.367 HECTARES  
**MÉDIA:** 30,5 SAC/HEC  
**VALOR DA PRODUÇÃO:** R\$ 79.8 MILHÕES

FONTE: CONAB, IBGE - 2024



## 2º MAIOR PRODUTOR DE PEIXE DO ESTADO

**PRODUÇÃO:** 3.514 TONELADAS  
(APROXIMADAMENTE 10% DA PRODUÇÃO DO ESTADO)  
**VALOR DA PRODUÇÃO:** R\$ 34 MILHÕES  
**PRINCIPAIS ESPÉCIES:** TAMBACU,  
TAMBAQUI, TILÁPIA E CACHARA  
**CAPACIDADE DE PROCESSAMENTO DE**  
**40 TONELADAS POR TURNO DE 8 HORAS**

(FONTE: CONAB, IBGE - 2024)



## ALGODÃO em pluma

**ÁREA CULTIVADA:** 73.456 HECTARES  
**PRODUTIVIDADE:**  
2.300KG/HEC ALGODÃO EM CAROÇO  
1.800KG/HEC ALGODÃO EM PLUMA  
**VALOR DA PRODUÇÃO:** R\$ 1,2 BILHÃO

(FONTE: ABRAPA - 2024, AMPA 2024)



## GADO

SEGUNDO MAIOR DO ESTADO  
EM GADO CONFINADO

**TAMANHO DO REBANHO DE CORTE:**  
101.400 CABEÇAS  
**TAMANHO DO REBANHO DE LEITE:**  
1.109 CABEÇAS  
**VALOR DA PRODUÇÃO DE LEITE:**  
R\$ 3,8 MILHÕES

(Fonte: Conab, IBGE - 2024)





## APICULTURA - MEL

**PRODUÇÃO: 35 TONELADAS**

**CORRESPONDE A 6% DA PRODUÇÃO DO ESTADO**

**VALOR DA PRODUÇÃO: R\$ 630.000,00**

**PROGRAMA MUNICIPAL VITA MEL**

(FONTE: CONAB, IBGE - 2024)



PROGRAMA MUNICIPAL DE INCENTIVO À APICULTURA E MELIPONICULTURA - PREFEITURA DE SORRISO - MT



## GIRASSOL

**PRODUÇÃO: 2.114 TONELADAS**

**ÁREA COLHIDA: 1.215 HECTARES**

**MÉDIA: 29 SAC/HEC**

**VALOR DA PRODUÇÃO: R\$ 2.5 MILHÕES**

(FONTE: CONAB, IBGE - 2024)



## ARROZ

**PRODUÇÃO: 18.036 TONELADAS**

**ÁREA COLHIDA: 5.418 HECTARES**

**MÉDIA: 56 SAC/HEC**

**VALOR DA PRODUÇÃO: R\$ 11.5 MILHÕES**

(FONTE: CONAB, IBGE - 2024)



## FRANGO


**3º MAIOR PRODUTOR DO ESTADO**

**TAMANHO DO REBANHO: 11.678.000 CABEÇAS 10% DA PRODUÇÃO ESTADUAL.**

**A CAPACIDADE DE ABATE É DE APROXIMADAMENTE 67.000 AVES/DIA 2.000 TONELADAS.**

**A PRODUÇÃO DE OVOS É DE 1.664.000 DÚZIAS AO ANO.**

(FONTE: CONAB, IBGE - 2024)



## SUINOCULTURA

**2º MAIOR PRODUTOR DO ESTADO**

**TAMANHO DO REBANHO DE CORTE: 206.601 CABEÇAS, O QUE REPRESENTA 9,5% DA PRODUÇÃO ESTADUAL COLOCANDO SORRISO COMO O 2º MAIOR PRODUTOR DO ESTADO CAPACIDADE DE ABATE: 3.000 ANIMAIS/DIA**

(FONTE: CONAB, IBGE - 2024)

## POTENCIAL DE EXPANSÃO AGRÍCOLA EM MATO GROSSO

Atualmente, o estado conta com uma área total de cultivo de 12,7 milhões de hectares. Mais de 14 milhões de hectares aptos para conversão de pastagem em agricultura no estado de Mato Grosso. O IMEA estima que em 2032 sejam produzidos 148,22 milhões de toneladas entre soja, milho e algodão.



## Sorriso primeira unidade regional MAPA em Mato Grosso

Sorriso, MT, abriga a primeira Unidade Técnica Regional de Agricultura e Pecuária (UTRA) do estado, inaugurada pelo Ministério da Agricultura e Pecuária (MAPA). A UTRA em Sorriso tem como objetivo aproximar o MAPA dos produtores rurais, oferecendo serviços e assistência técnica de forma mais descentralizada.

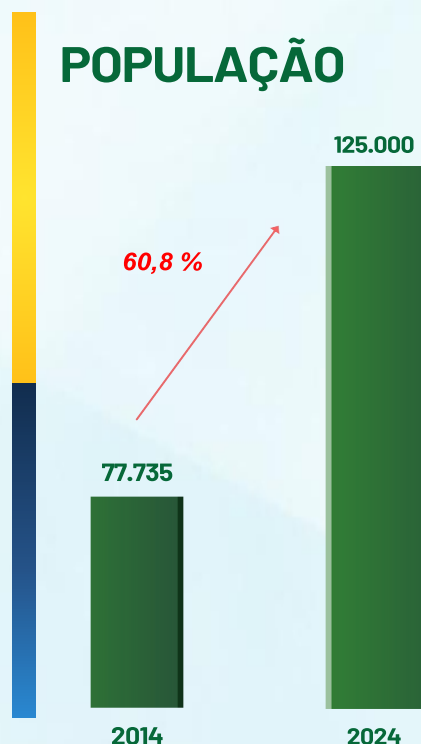
A UTRA de Sorriso é um marco importante para o estado, pois é a primeira unidade descentralizada do MAPA em Mato Grosso, facilitando o acesso dos produtores rurais aos serviços e programas do ministério.



# AGRONEGÓCIO

Gerador de riqueza e prosperidade para sorriso

## POPULAÇÃO



## CRESCIMENTO DE SORRISO

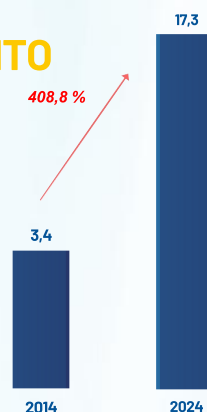
2014 – 77.735 habitantes  
2024 – 125.000 habitantes  
CRESCIMENTO DE 60,8 %



## PROJEÇÃO DE CRESCIMENTO DE SORRISO 2014-2024

### PIB EM BILHÕES

2014 – 3,4 Bilhões  
2024 – 17,3 bilhões  
CRESCIMENTO DE 408,8 %



## MAIS OPORTUNIDADE DE PROFISSIONALIZAÇÃO

Sorriso conta com mais de **10 instituições de ensino superior**, contando com rede pública e privada. Disponibilizam cursos de graduação e pós graduação, presencial. Hoje, a UAB de Sorriso conta com mais de **350 alunos inscritos** em cursos EAD de de maneira remota ou maneira **GRATUITA**.



## ATERRO SANITÁRIO


Sorriso é o primeiro município do estado de Mato Grosso a ter um aterro sanitário instalado e com todas as licenças ambientais, inclusive EIA / RIMA o que possibilita receber mais de 100 toneladas de resíduos dia






## ELETRÔNICOS 2,12 t

Média 2,12 toneladas coletadas por mês na coleta seletiva e ecopontos.



## ÓLEO 18.780 L

Média 2,12 toneladas coletadas por mês na coleta seletiva e ecopontos.



## COLETA SELETIVA 170 t

Coletadas em torno de 170 toneladas por mês de materiais recicláveis porta a porta. (Mais de 2 mil toneladas por ano) Abrangência atual de 70% de cobertura do município.



## PNEUS 9,5t

Média de 90 toneladas ao mês.

## BIOGÁS

16 escolas municipais de sorriso produzem biogás com o resto de material orgânico. O sistema produz até 7 horas de gás de cozinha todos os dias usando apenas restos da merenda escolar.



## LIXO ÚMIDO 2.380,8t

Produzidas e coletadas 2.380,8 toneladas por mês (média 2022) encaminhadas ao Aterro da



## PEIXE 5.600t

5,6 mil toneladas de peixes. produzidos, segundo maior produtor do Estado. IBGE (2019)



## PROJETO PILOTO DE COLETA ESPECÍFICA DE MATÉRIA ORGÂNICA:

Cerca de 2 toneladas mensais coletadas e encaminhadas para a nova área de compostagem, produzindo adubo orgânico.



## MEL 35t

35 toneladas de mel produzidas ao ano.



## HORTO MUNICIPAL

Produce aproximadamente 350 mil mudas anualmente. As mudas ajudam a dar mais vida e mais colorido a escolas, unidades de saúde, Parque Ecológico, Área Verde, canteiros e rotatórias e demais espaços públicos do Município.



## VIDRO 9,5t

Média de 9,5 toneladas ao mês (Recolhidas nos ecopontos e encaminhadas para a indústria recicladora em São Paulo).



## LIXO SECO

2761 Cargas  
Média de 2761 cargas e caçambas por mês. Desse número, cerca de 22% corresponde à coleta municipal de lixo seco recolhido nos bairros.



## ÁREAS DE LAZER

- Área Verde Central
- Parque Ecológico Claudino Francio
- Praças: 47
- Lago Rota do sol



## HORTAS COMUNITÁRIAS

Através da Secretaria de Assistência Social, o município conta hoje com 3 hortas, no São Jose, Nova Aliança e São Domingos, com 90 famílias cadastradas.

## Alguns pontos relevantes de interesse turístico:

Rio Teles Pires (trilha aquática em caiaques), rio Celeste, rio Verde, rio Lira, Marina e Restaurante Tapajós, Parque Ecológico Municipal, Lago da Zona Leste, Lago do Rota do Sol, Recanto da Viola Acqua Park, Castelus Acqua Park e Hotel, Cerrado Acqua Park, Nice Acqua Park, Vale das Águas, Marco Zero, Museu e Biblioteca Municipal, Santuário Nossa Senhora do Sorriso, Sítio Via Láctea, Park Shopping Sorriso, Kartódromo Jaime Campos, Rancho Vitória (trilha equestre), Haras Suíça e propriedades produtoras de mel.



CONEXÃO  
**SORRISO**

**OBRIGADO POR  
SUA ATENÇÃO!**

**THANK YOU FOR  
YOUR ATTENTION**